

INGRESAR A LA DOCENCIA

GUÍA PASO A PASO

Año 2026

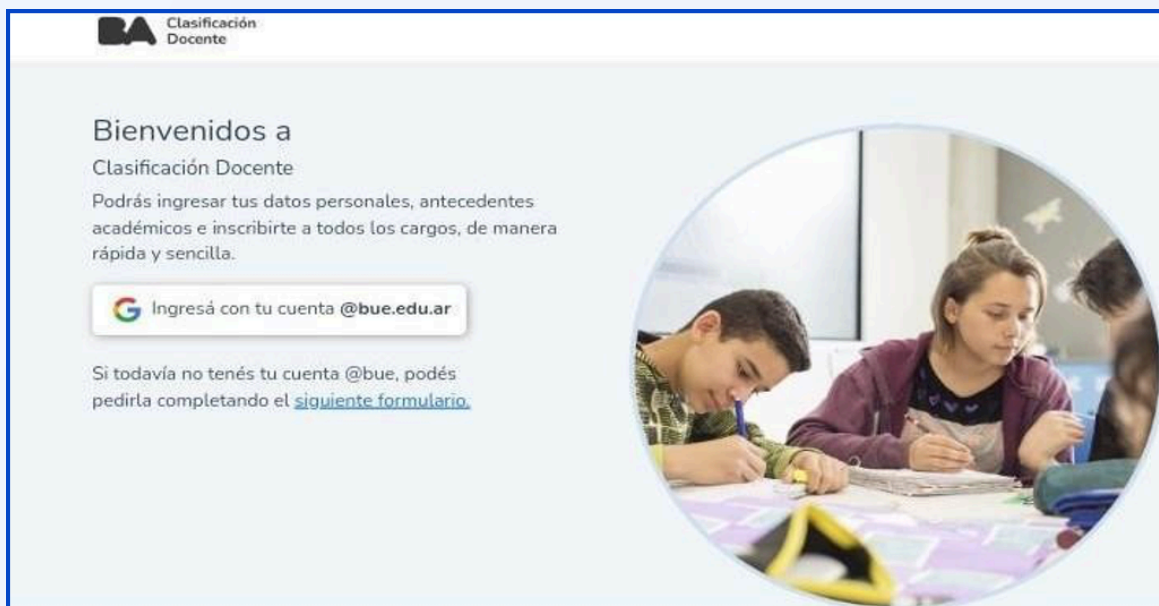


SEduca
Sindicato de Educadores Argentinos

¿CÓMO ME REGISTRO?

Crear un usuario: cuenta bue.edu.ar

Ingresando a: <https://clasificaciondocente.buenosaires.gov.ar>



Ir a: "Si todavía no tenés tu cuenta @bue: podés pedirla completando el formulario".

Para este paso tener en imágenes en PDF:

1- Frente y dorso del DNI.

2- Constancia de CUIL:

<https://www.anses.gov.ar/consultas/constancia-de-cuil>

3- Título habilitante

¿A QUÉ ME PUEDO INSCRIBIR?

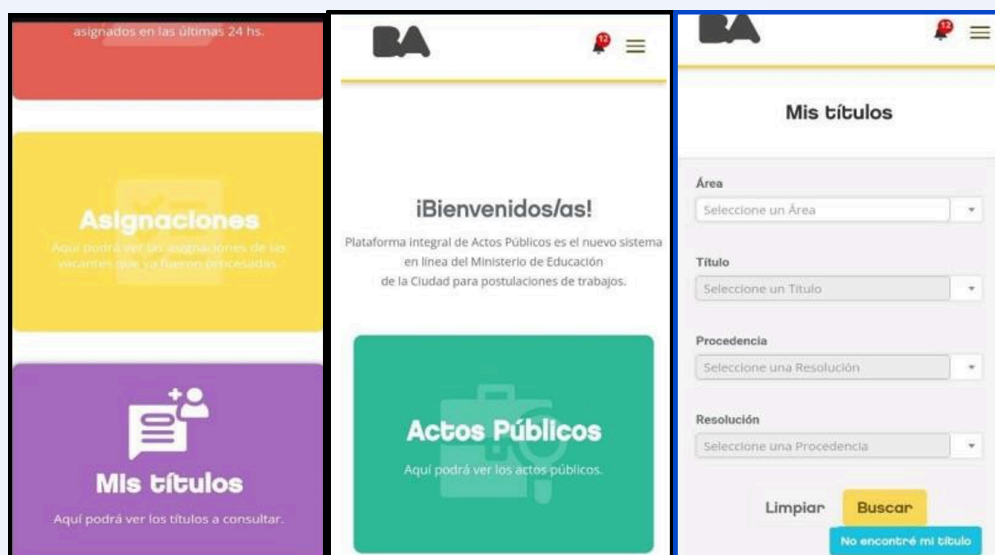
¿Cómo sé a qué materias, cargos y de qué nivel puedo anotarme?

Recomendamos enviar un mail a comision.titulos@bue.edu.ar

- 1- Asunto: Solicitud de incumbencias
- 2- Adjuntar títulos en PDF, incluir el secundario.
- 3- Respuesta: Recibirás un mail detallado que incluye un archivo en PDF con todas las incumbencias de tus títulos.

Otra forma:

- 1- Ingresar a: actopublico.bue.edu.ar
- 2- Una vez allí iniciar sesión con tu cuenta @bue, ir a Mis Títulos y luego completar el formulario.



¿LEGALIZASTE TU TÍTULO?

Antes de hacerla inscripción debés asegurarte de que tus títulos estén legalizados por el Ministerio de Educación de CABA.

El trámite es virtual y gratuito

- Las legalizaciones de documentación educativa se realizarán a través de la aplicación MiBA (nivel 3) TAD en formato 100% digital.
- Ingresá al link para seguir los pasos:
www.buenosaires.gob.ar/gcaba_historico/tramites/legalizacion-de-documentacion-educativa

¿CÓMO REALIZAR LA INSCRIPCIÓN?

Una vez que tengas:

- Tu cuenta bue
- Las incumbencias de tus títulos
- Legalizaste los títulos


Iniciá la inscripción ingresando a:

- www.clasificaciondocente.buenosaires.gob.ar
- **Ingresar con tu cuenta @bue.edu.ar**

Bienvenidos a

Clasificación Docente

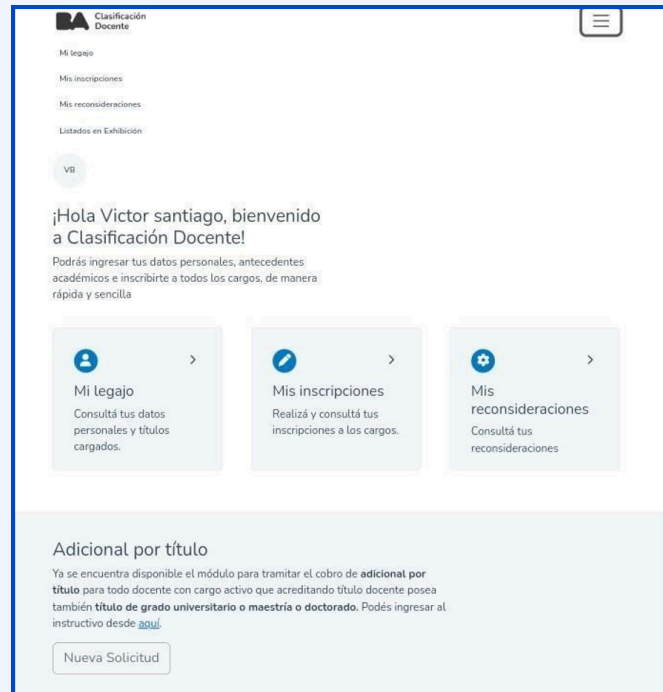
Podrás ingresar tus datos personales, antecedentes académicos e inscribirte a todos los cargos, de manera rápida y sencilla.

 Ingresá con tu cuenta @bue.edu.ar

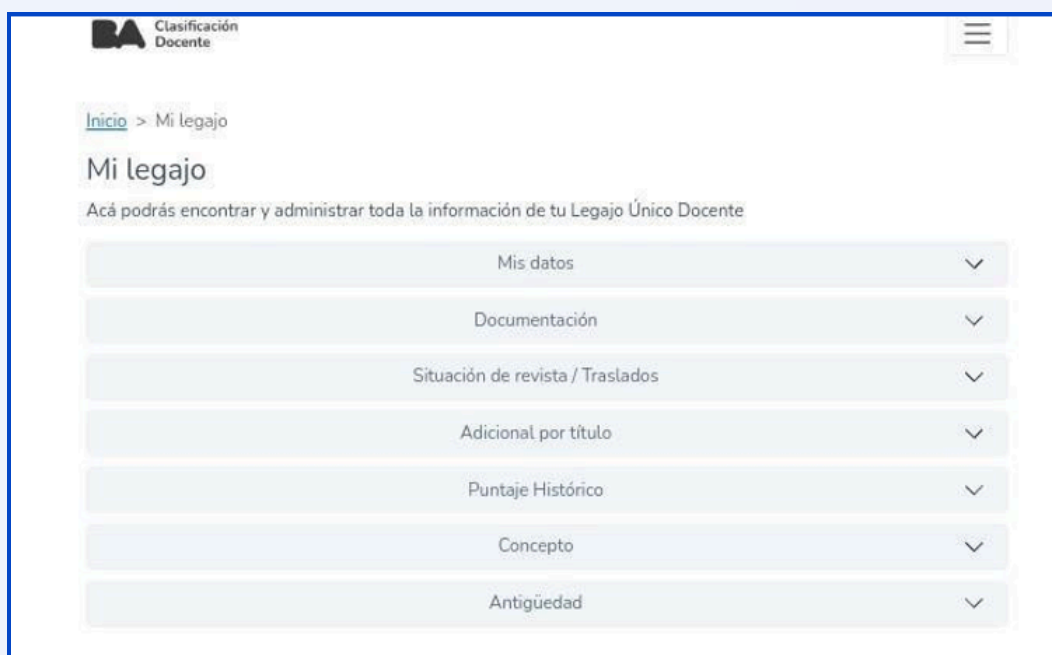
Si todavía no tenés tu cuenta @bue, podés pedirla completando el [siguiente formulario](#).



Una vez que te logueaste te aparecerá el siguiente menú:



Ir a "MI LEGAJO" y completar "Mis Datos y Documentación:"



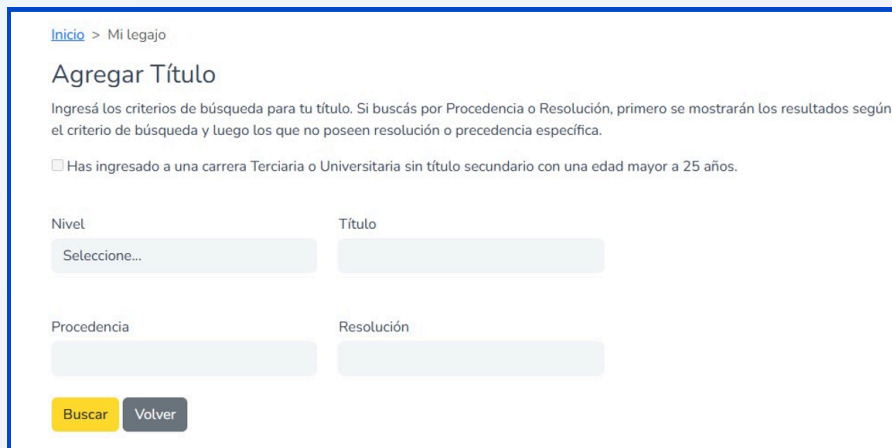
¿CÓMO CARGAR LA DOCUMENTACIÓN?

1. **Entrá a documentación.**
2. **Elegí y cliceá la opción que deseas.**



PARA CARGAR TÍTULOS

Abrí el buscador y encontrá el mismo por el nombre, procedencia, nivel y/o resolución. Recordá adjuntar la imagen en PDF.



[Inicio](#) > Mi Legajo

Agregar Título

Ingresá los criterios de búsqueda para tu título. Si buscás por Procedencia o Resolución, primero se mostrarán los resultados según el criterio de búsqueda y luego los que no poseen resolución o procedencia específica.

Has ingresado a una carrera Terciaria o Universitaria sin título secundario con una edad mayor a 25 años.

Nivel Título

Procedencia Resolución

PARA CARGAR CURSOS

Podrás buscarlos por el nombre, institución y/o resolución. Recordá adjuntar la imagen en PDF.



[Inicio](#) > Mi Legajo

Agregar Curso

Por aplicación del acápite "Cursos" se podrá alcanzar la totalidad de nueve (6) puntos, con un tope de ochenta y cinco centésimos (0,85) por año. Cuando se superen estos topes no serán valorados. El docente podrá acreditar para la clasificación del año inmediato posterior al que haya acreditado el tope de ochenta y cinco centésimos (0,85) y hasta quince centésimos (0,15) de punto adicionales de cursos realizados en el año inmediato anterior. La valoración de los cursos será otorgada para el año de su realización y vencerá a los ocho (8) años.

Curso Institución

Resolución

Solo ingresar número de resolución + 7° + año (cuatro cifras)

PARA CARGAR ANTECEDENTES PEDAGÓGICOS

Buscá a qué categoría pertenece y tipo de antecedente.
Subí dos archivos de PDF: uno con la captura de pantalla de la portada y contratapa de la revista y/o libro; y la captura de pantalla del artículo y otro con el certificado que lo avala.

Documentación

Agregar Antecedente pedagógico

De acuerdo a lo establecido en el Decreto 179/2021, queda eliminada la categoría Antecedentes Culturales

Categoría*

Tipo de Antecedente *

PARA CARGAR LA CERTIFICACIÓN DE SERVICIO:

Tenés que colocar qué tipo de certificación es, escribir el nombre del Establecimiento y el Código de Formulario. Adjuntá la imagen del mismo en PDF.

Documentación

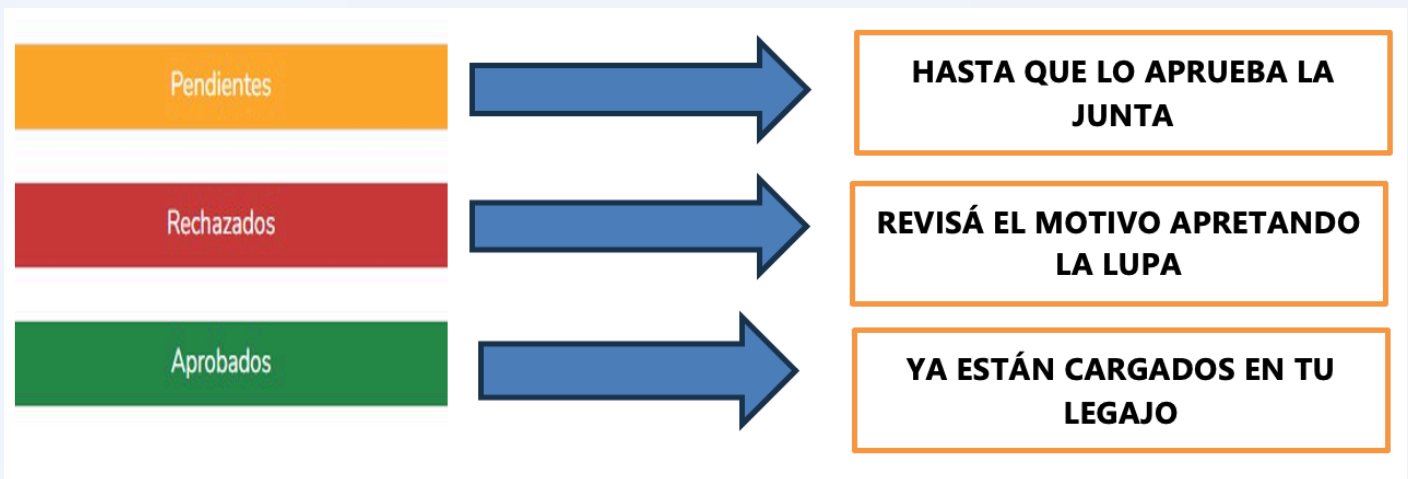
Agregar certificado de servicio

Los certificados se verán reflejados en el puntaje una vez validada la documentación ante la COREAP

Certificados

Los campos con asterisco (*) son obligatorios.

¡IMPORTANTE!



RECORDÁ:

- Se tendrá en cuenta la documentación cargada hasta el 30 de abril del año en curso.
- Esta inscripción es válida para el año siguiente al que se realiza.



SEduca
Sindicato de Educadores Argentinos

Junto al Docente

 www.seduca.org.ar

 info@seduca.org.ar

 Pichincha 467. CABA

 11 5977 - 6147